



INFORME

SUAS 360

Coordenação de Regulação do SUAS

006/22

DEZEMBRO/2022



Apresentação

Apresentamos a sexta edição do Informe SUAS 360, com dados da gestão do SUAS do Estado de Roraima, tanto no âmbito estadual quanto no municipal. Iniciamos com indicadores de informações demográficas referenciando a população que reside na área urbana e rural que estão demonstrados em um gráfico separados por município, onde ressaltamos a importância do gestor priorizar a construção de uma estrutura que possibilite aos trabalhadores a mobilidade para alcançar todos os usuários.

Mostramos também o percentual de pessoas vivendo em situação de extrema pobreza por município, e para facilitar a identificação classificamos o gráfico com valores que vão do maior para o menor.

Em seguida você poderá acessar dados da gestão estadual e das gestões municipais em ordem alfabética conforme lista abaixo:

- 1 Alto Alegre
- 2 Amajari
- 3 Boa Vista
- 4 Bonfim
- 5 Cantá
- 6 Caracaraí
- 7 Caroebe
- 8 Iracema
- 9 Mucajai
- 10 Normandia
- 11 Pacaraima
- 12 Rorainópolis
- 13 São João da Baliza
- 14 São Luiz
- 15 Uiramutã

Com o objetivo de fortalecer o SUAS e promover o acesso à informação, disponibilizamos na Seção “Downloads” do Blog CRSUAS o arquivo com todos os dados, gráficos e fórmulas utilizados para montar este Informe, facilitando o acesso e possibilitando a manipulação dos dados por parte das coordenações municipais de vigilância e monitoramento.

Hermes Vissotto Neto

Coordenador de Regulação do SUAS/SETRABES

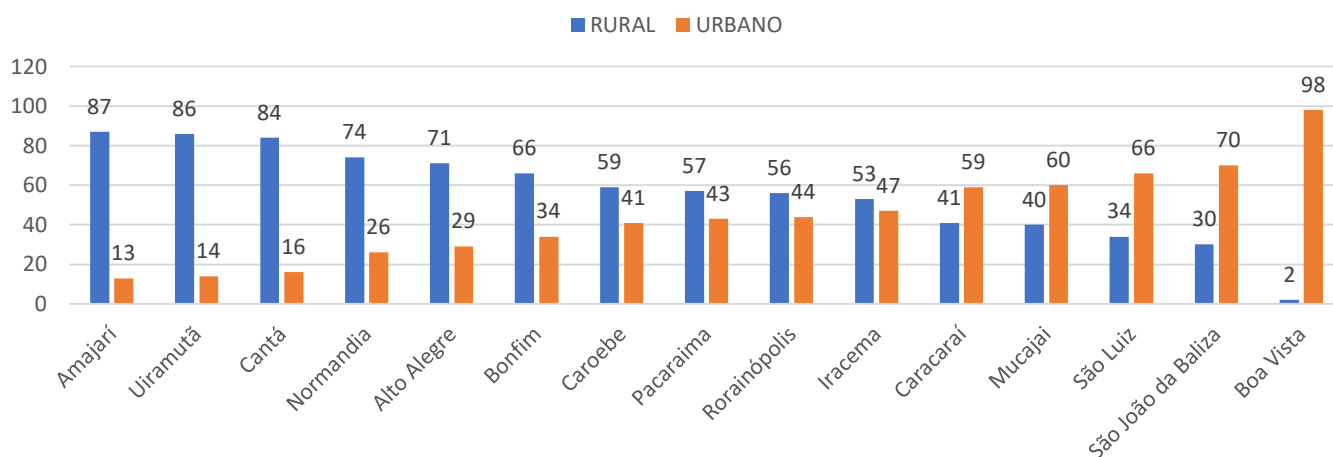


Sumário

	Página
1 Indicadores	4
2 Roraima (Gestão Estadual)	5
MUNICÍPIOS	
3 Alto Alegre	8
4 Amajari	10
5 Boa Vista	12
6 Bonfim	14
7 Cantá	16
8 Caracaraí	18
9 Caroebe	20
10 Iracema	22
11 Mucajaí	24
12 Normandia	26
13 Pacaraima	28
14 Rorainópolis	30
15 São João da Baliza	32
16 São Luiz	34
17 Uiramutã	36

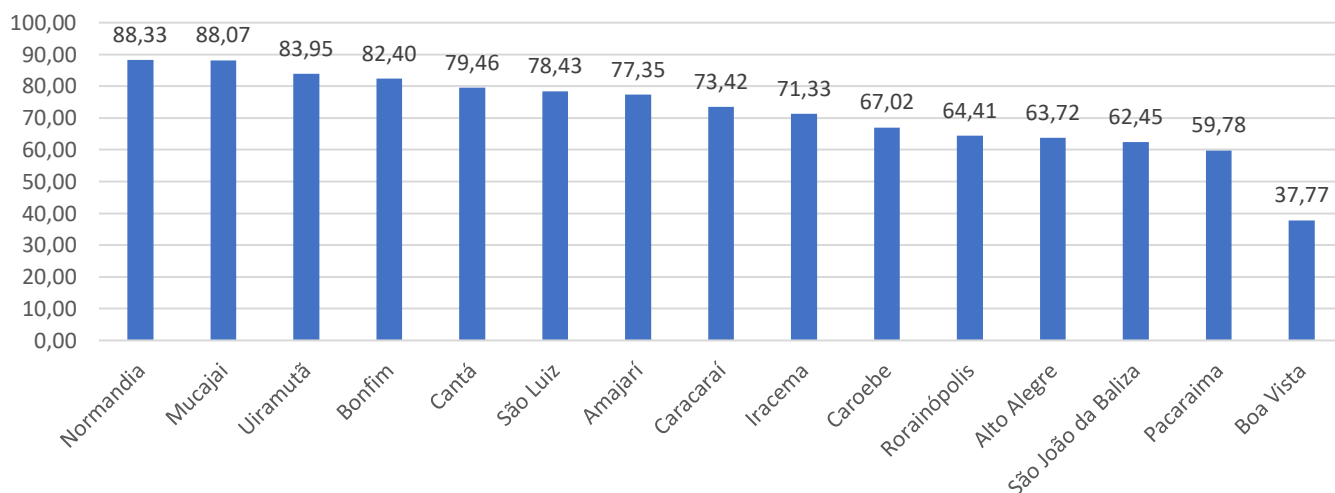
Indicadores

INFORMAÇÕES DEMOGRÁFICAS DOS MUNICÍPIOS RURAL X URBANA (%). Fonte: IBGE



Nos indicadores de informações demográficas, percebemos que dos 15 municípios do estado de Roraima, 10 tem em sua maior parte moradores residentes na área rural, indicando para o Sistema Único de Assistência Social – SUAS a necessidade de uma estrutura pensada na mobilidade do trabalhador para alcançar os usuários que residem fora da área urbana.

PERCENTUAL DE PESSOAS CADASTRADAS NO CAD ÚNICO EM SITUAÇÃO DE EXTREMA POBREZA POR MUNICÍPIO (%)



Nos indicadores de extrema pobreza observamos que dos 15 municípios do estado de Roraima, 15 estão com o percentual de pessoas cadastradas no Cad Único vivendo em situação de extrema pobreza.



FONTE DOS DADOS: Relatório de Informações - RI v.4 - SAGI/SNAS –

Roraima

Gestão Estadual

Poder Executivo

Governador:
Antônio Denarium

Secretária:
Tânia Soares de Souza



Informações Demográficas

POPULAÇÃO ESTIMADA
652.713

IBGE 2021

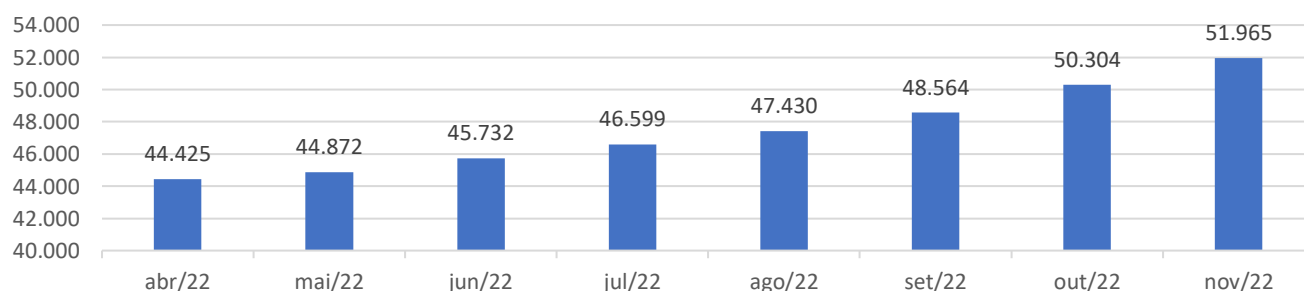
RURAL
23%

URBANA
77%

Cadastro Único

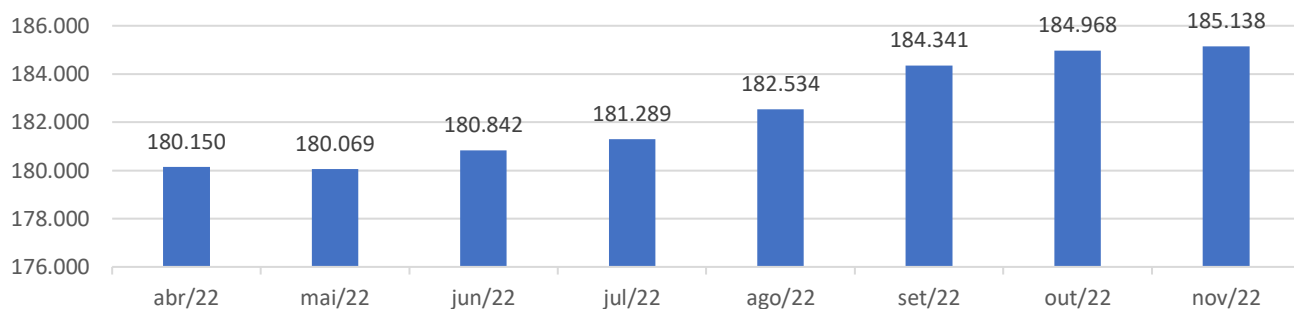
	ABR/22	MAI/22	JUN/22	JUL/22	AGO/22	SET/22	OUT/22	NOV/22
FAMÍLIAS	112.005	113.592	115.583	117.488	119.630	122.787	125.667	128.228
PESSOAS	300.821	303.032	306.559	309.674	313.175	318.259	323.488	328.372
PESSOAS DE BAIXA RENDA	51.132	52.373	53.648	54.962	56.017	57.556	-	61.928
PESSOAS EM SITUAÇÃO DE POBREZA	44.425	44.872	45.732	46.599	47.430	48.564	50.304	51.965
PESSOAS EM SITUAÇÃO DE EXTREMA POBREZA	180.150	180.069	180.842	181.289	182.534	184.341	184.968	185.138

RORAIMA - PESSOAS EM SITUAÇÃO DE POBREZA



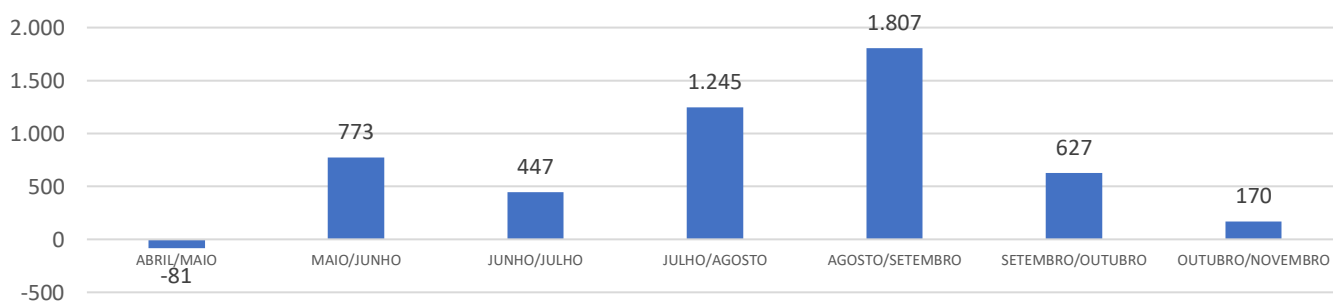


RORAIMA - PESSOAS EM SITUAÇÃO DE EXTREMA POBREZA

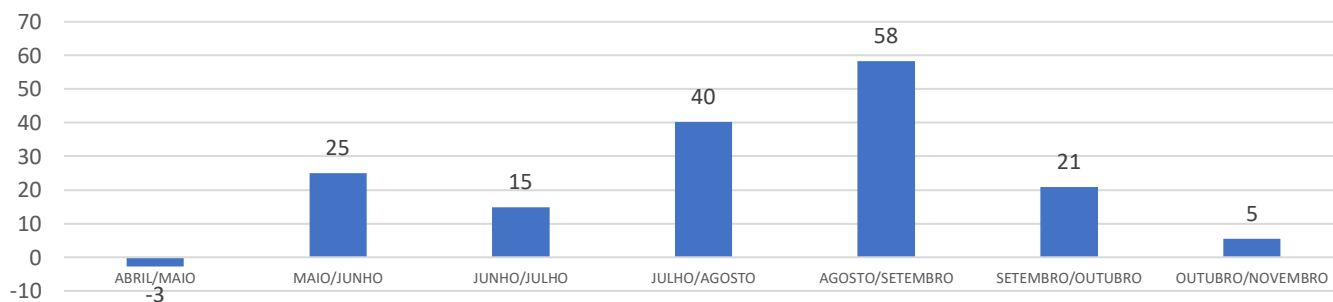


Variáveis

RORAIMA - ÍNDICE DE CRESCIMENTO DE PESSOAS EM SITUAÇÃO DE EXTREMA POBREZA



RORAIMA - PESSOAS ENTRANDO EM SITUAÇÃO DE EXTREMA POBREZA POR DIA



Equipamentos da Rede Socioassistencial



N.º	EQUIPAMENTOS	QUANTIDADE
1	Municípios	15
2	CRAS	23
3	CREAS	16
4	Unidades de Acolhimento	27

7

Gestão Descentralizada no SUAS




ID CRAS MÉDIO
0,73

IGD ESTADUAL
0,78

EX. FINANCEIRA
0,96

ACESSE A BIBLIOTECA VIRTUAL DO SUAS

blogcrsuas.com



* Recomendamos o acesso pelo Notebook ou PC.





Poder Executivo

Prefeito

Pedro Henrique Wanderley Machado

Secretária:

Antonia Pereira Soares

Informações Demográficas



POPULAÇÃO ESTIMADA

15.249

Pequeno Porte I

IBGE 2021

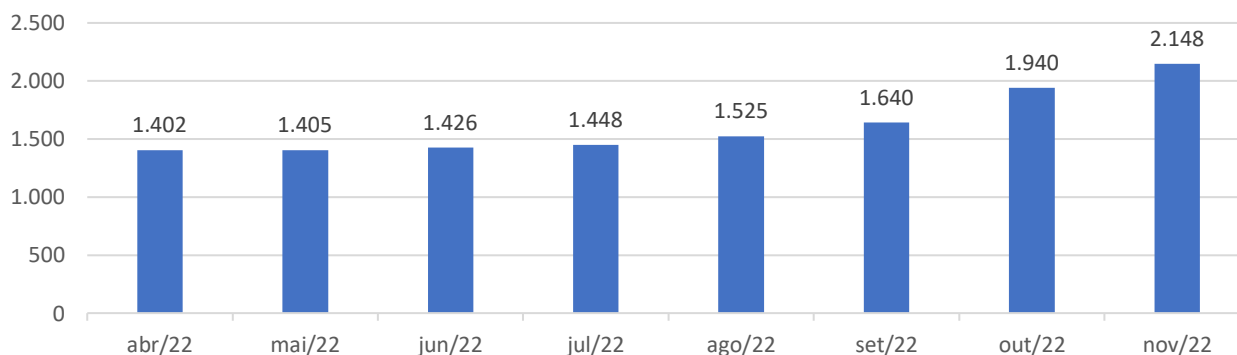
RURAL 71%

URBANA 29%

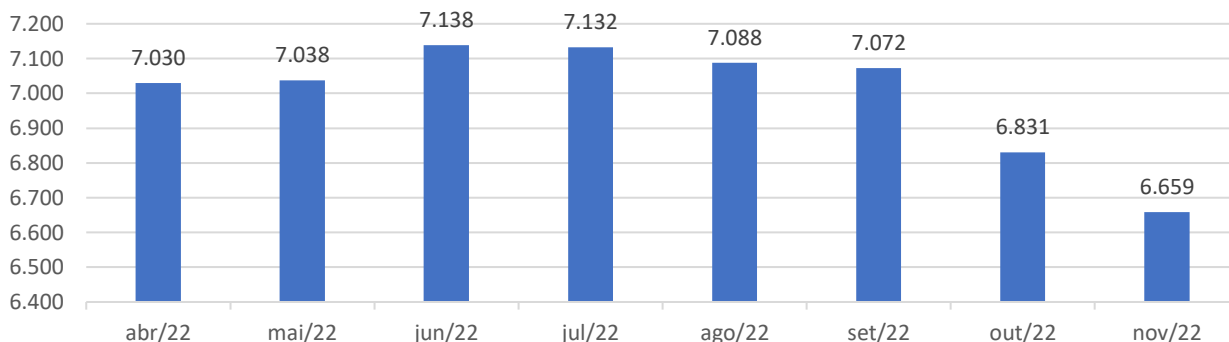
Cadastro Único

	ABR/22	MAI/22	JUN/22	JUL/22	AGO/22	SET/22	OUT/22	NOV/22
FAMÍLIAS	3.651	3.699	3.772	3.801	3.837	3.906	3.971	4.019
PESSOAS	9.810	9.869	10.020	10.059	10.106	10.238	10.356	10.451
PESSOAS DE BAIXA RENDA	824	856	868	886	896	928	-	1.033
PESSOAS EM SITUAÇÃO DE POBREZA	1.402	1.405	1.426	1.448	1.525	1.640	1.940	2.148
PESSOAS EM SITUAÇÃO DE EXTREMA POBREZA	7.030	7.038	7.138	7.132	7.088	7.072	6.831	6.659

ALTO ALEGRE - PESSOAS EM SITUAÇÃO DE POBREZA



ALTO ALEGRE - PESSOAS EM SITUAÇÃO DE EXTREMA POBREZA



Equipamentos da Rede Socioassistencial



N.º	EQUIPAMENTOS	QUANTIDADE
2	CRAS	2
3	CREAS	1
4	Unidades de Acolhimento	0

Gestão Descentralizada no SUAS



ID CRAS
MÉDIO

0,67

IGD
MUNICIPAL

0,73

IGD-M PBF

0,83

EX.
FINANCEIRA

0,95



Amajari

Gestão Municipal

Poder Executivo

Prefeita
Nubia Costa Lima

Secretária:
Débora do Nascimento Macedo

Informações Demográficas



POPULAÇÃO ESTIMADA
13.561
Pequeno Porte I

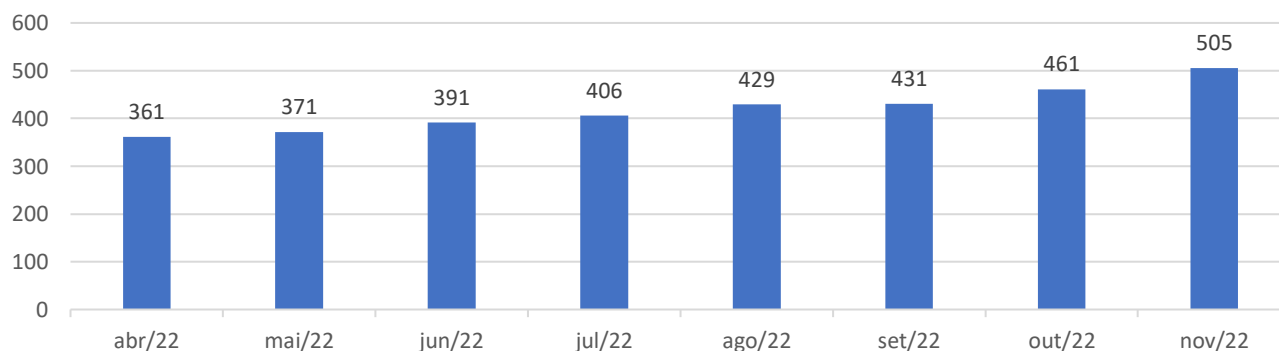
IBGE 2021



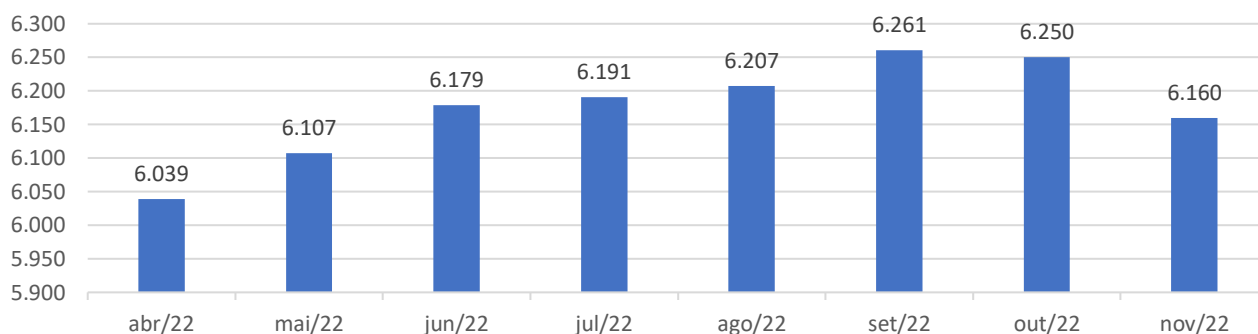
Cadastro Único

	ABR/22	MAI/22	JUN/22	JUL/22	AGO/22	SET/22	OUT/22	NOV/22
FAMÍLIAS	2.625	2.720	2.835	2.878	2.913	2.962	3.013	3.038
PESSOAS	7.381	7.532	7.682	7.723	7.787	7.868	7.941	7.964
PESSOAS DE BAIXA RENDA	572	625	650	659	677	698	-	788
PESSOAS EM SITUAÇÃO DE POBREZA	361	371	391	406	429	431	461	505
PESSOAS EM SITUAÇÃO DE EXTREMA POBREZA	6.039	6.107	6.179	6.191	6.207	6.261	6.250	6.160

AMAJARÍ - PESSOAS EM SITUAÇÃO DE POBREZA



AMAJARÍ - PESSOAS EM SITUAÇÃO DE EXTREMA POBREZA



Equipamentos da Rede Socioassistencial



N.º	EQUIPAMENTOS	QUANTIDADE
2	CRAS	1
3	CREAS	1
4	Unidades de Acolhimento	0

Gestão Descentralizada no SUAS



ID CRAS MÉDIO
0,83

IGD MUNICIPAL
0,86

IGD-M PBF
0

EX. FINANCEIRA
1,00



INFORME SUAS 36

Coordenação de Regulação do SUAS

006/22

DEZEMBRO/2022

Boa Vista

Gestão Municipal

Poder Executivo

Prefeito

Arthur Henrique Brandão Machado

Secretária:

Janaína Ferreira Brock Pimentel

Informações Demográficas

IBGE 2021

POPULAÇÃO ESTIMADA

436.591

Grande Porte

RURAL
2%

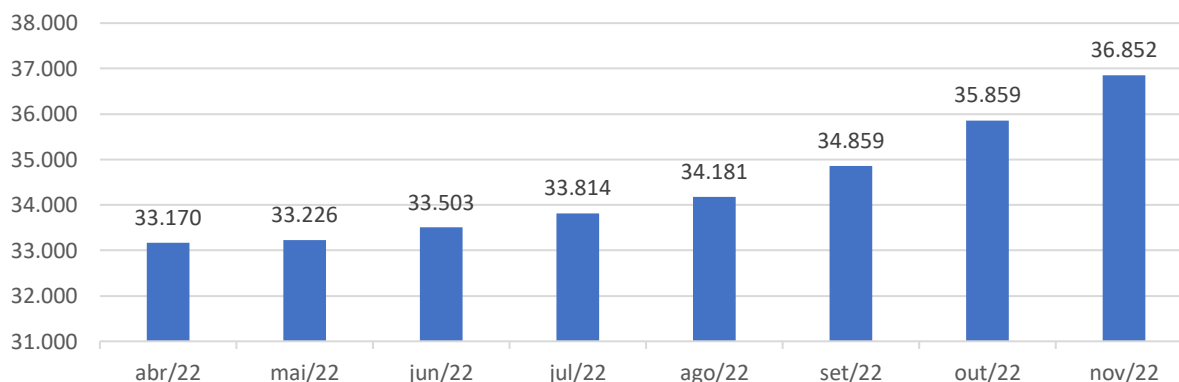
URBANA
98%



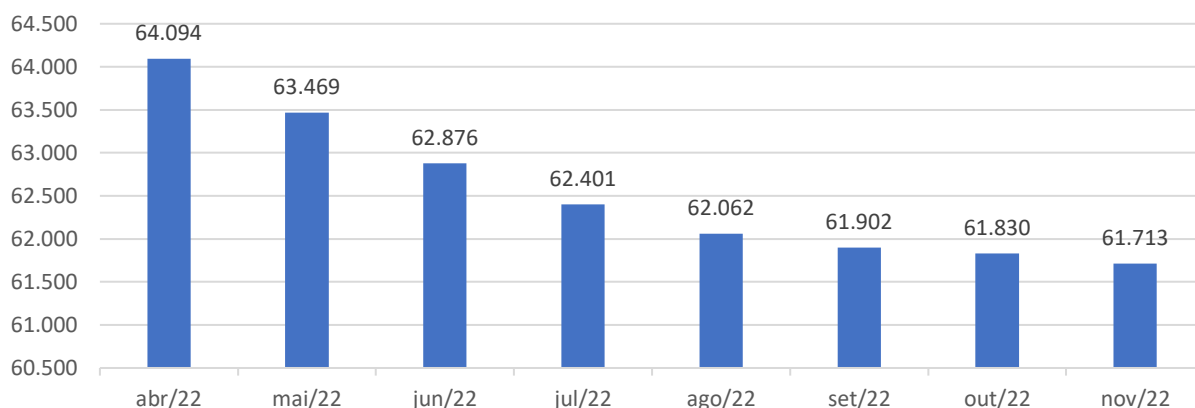
Cadastro Único

	ABR/22	MAI/22	JUN/22	JUL/22	AGO/22	SET/22	OUT/22	NOV/22
FAMÍLIAS	58.658	58.843	59.269	59.820	60.328	61.267	62.612	64.002
PESSOAS	152.118	152.275	153.058	154.203	155.178	157.136	160.206	163.407
PESSOAS DE BAIXA RENDA	38.736	39.218	39.986	40.972	41.729	42.818	-	46.203
PESSOAS EM SITUAÇÃO DE POBREZA	33.170	33.226	33.503	33.814	34.181	34.859	35.859	36.852
PESSOAS EM SITUAÇÃO DE EXTREMA POBREZA	64.094	63.469	62.876	62.401	62.062	61.902	61.830	61.713

BOA VISTA - PESSOAS EM SITUAÇÃO DE POBREZA



BOA VISTA - PESSOAS EM SITUAÇÃO DE EXTREMA POBREZA



Equipamentos da Rede Socioassistencial



N.º	EQUIPAMENTOS	QUANTIDADE
2	CRAS	7
3	CREAS	2
4	Unidades de Acolhimento	23

Gestão Descentralizada no SUAS



ID CRAS MÉDIO
0,90

IGD MUNICIPAL
0,92

IGD-M PBF
0,82

EX. FINANCEIRA
1,00



Bonfim

Gestão Municipal

Poder Executivo

Prefeito
Joner Chagas

Secretária:
Jaqueline Neris de Carvalho

Informações Demográficas



POPULAÇÃO ESTIMADA
12.701
Pequeno Porte I

IBGE 2021

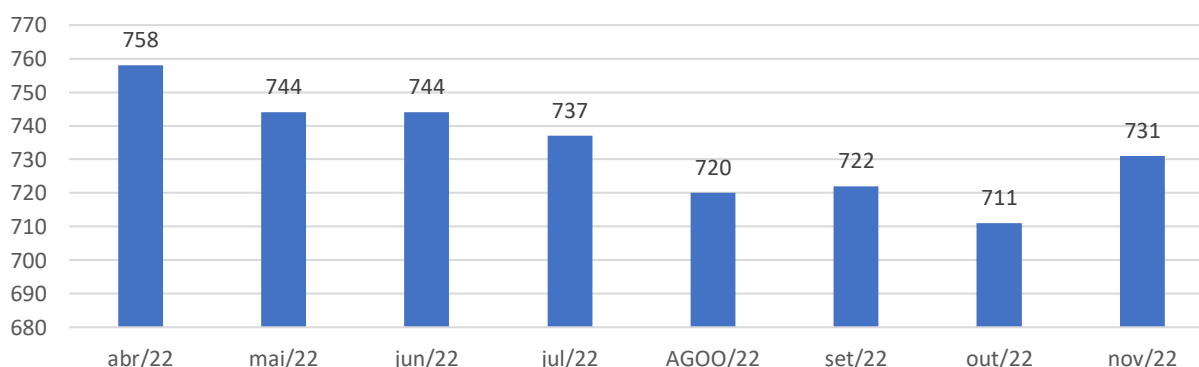
RURAL 66%

URBANA 34%

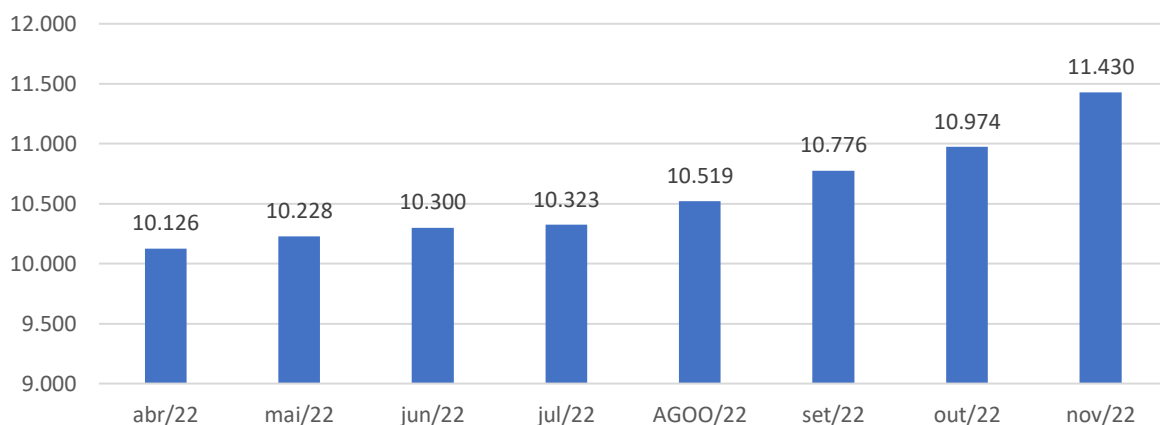
Cadastro Único

	ABR/22	MAI/22	JUN/22	JUL/22	AGOO/22	SET/22	OUT/22	NOV/22
FAMÍLIAS	4.717	4.882	5.049	5.114	5.309	5.649	5.904	6.319
PESSOAS	12.336	12.475	12.610	12.653	12.849	13.172	13.389	13.871
PESSOAS DE BAIXA RENDA	609	633	666	669	670	680	-	682
PESSOAS EM SITUAÇÃO DE POBREZA	758	744	744	737	720	722	711	731
PESSOAS EM SITUAÇÃO DE EXTREMA POBREZA	10.126	10.228	10.300	10.323	10.519	10.776	10.974	11.430

BONFIM - PESSOAS EM SITUAÇÃO DE POBREZA



BONFIM - PESSOAS EM SITUAÇÃO DE EXTREMA POBREZA



Equipamentos da Rede Socioassistencial



N.º	EQUIPAMENTOS	QUANTIDADE
2	CRAS	1
3	CREAS	1
4	Unidades de Acolhimento	0

Gestão Descentralizada no SUAS



**ID CRAS
MÉDIO**
0,83

**IGD
MUNICIPAL**
0,86

IGD-M PBF
0,86

**EX.
FINANCEIRA**
1,00



Poder Executivo

Prefeito
André Luis Costa De Castro

Secretária:
Maria da Guia Sousa Mendes

Informações Demográficas



POPULAÇÃO ESTIMADA
19.257

Pequeno Porte I

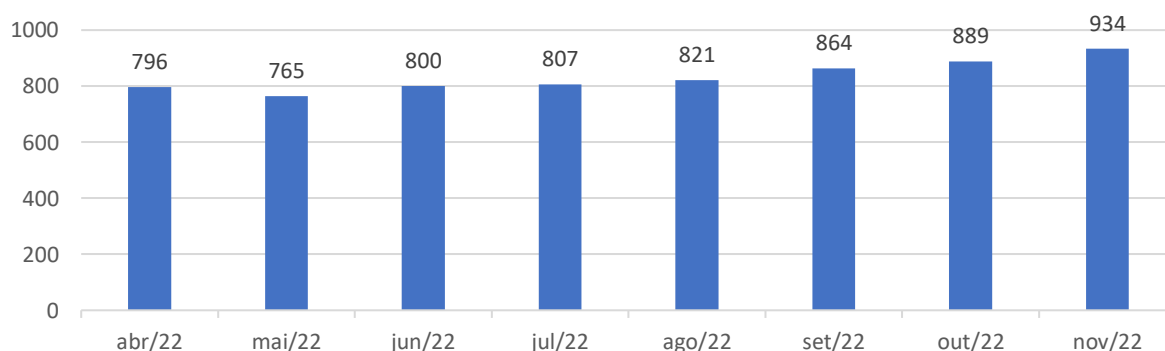
IBGE 2021



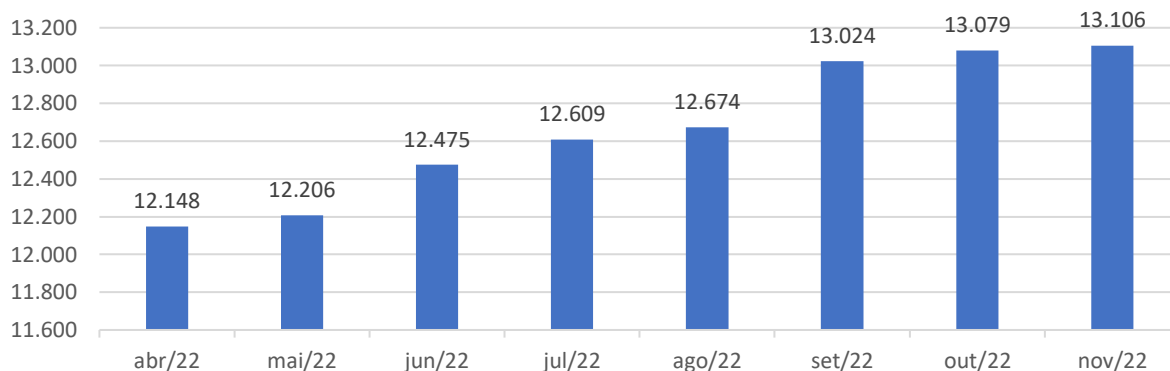
Cadastro Único

	ABR/22	MAI/22	JUN/22	JUL/22	AGO/22	SET/22	OUT/22	NOV/22
FAMÍLIAS	6.184	6.291	6.548	6.722	6.810	7.137	7.214	7.293
PESSOAS	14.865	14.987	15.399	15.594	15.696	16.202	16.343	16.493
PESSOAS DE BAIXA RENDA	1.048	1.106	1.179	1.212	1.217	1.295	-	1.381
PESSOAS EM SITUAÇÃO DE POBREZA	796	765	800	807	821	864	889	934
PESSOAS EM SITUAÇÃO DE EXTREMA POBREZA	12.148	12.206	12.475	12.609	12.674	13.024	13.079	13.106

CANTÁ - PESSOAS EM SITUAÇÃO DE POBREZA



CANTÁ - PESSOAS EM SITUAÇÃO DE EXTREMA POBREZA



Equipamentos da Rede Socioassistencial



N.º	EQUIPAMENTOS	QUANTIDADE
2	CRAS	1
3	CREAS	1
4	Unidades de Acolhimento	0

Gestão Descentralizada no SUAS



**ID CRAS
MÉDIO**
0,83

**IGD
MUNICIPAL**
0,86

IGD-M PBF
0,83

**EX.
FINANCEIRA**
1,00



Poder Executivo

Prefeita
Dianiery de Souza Coelho

Secretária:
Meirygiane Dantas de Assis

Informações Demográficas



POPULAÇÃO ESTIMADA
22.635
Pequeno Porte I

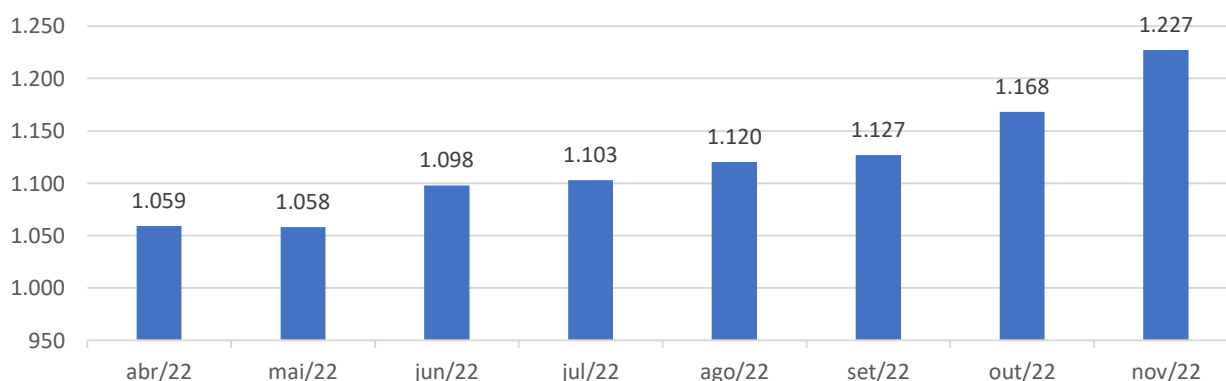
IBGE 2021



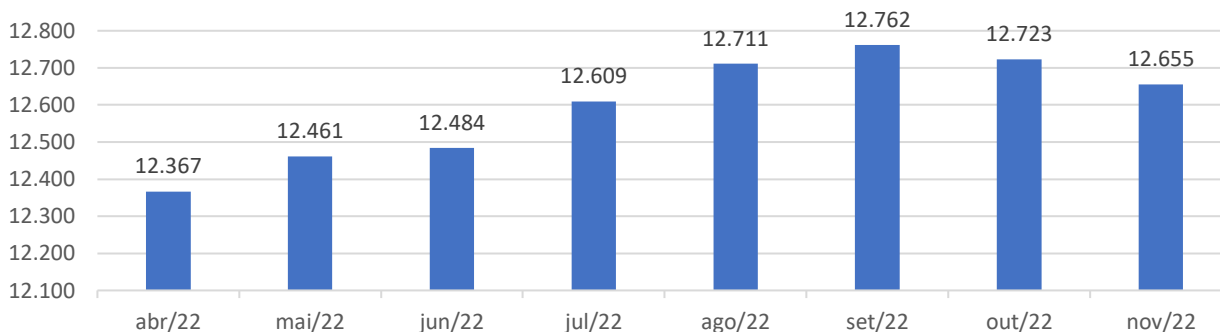
Cadastro Único

	ABR/22	MAI/22	JUN/22	JUL/22	AGO/22	SET/22	OUT/22	NOV/22
FAMÍLIAS	6.034	6.290	6.380	6.553	6.655	6.784	6.973	7.047
PESSOAS	16.005	16.323	16.466	16.684	16.829	16.943	17.131	17.237
PESSOAS DE BAIXA RENDA	1.589	1.765	1.807	1.870	1.872	1.896	-	2.123
PESSOAS EM SITUAÇÃO DE POBREZA	1.059	1.058	1.098	1.103	1.120	1.127	1.168	1.227
PESSOAS EM SITUAÇÃO DE EXTREMA POBREZA	12.367	12.461	12.484	12.609	12.711	12.762	12.723	12.655

CARACARÁI - PESSOAS EM SITUAÇÃO DE POBREZA



CARACARAÍ - PESSOAS EM SITUAÇÃO DE EXTREMA POBREZA



Equipamentos da Rede Socioassistencial



N.º	EQUIPAMENTOS	QUANTIDADE
2	CRAS	2
3	CREAS	1
4	Unidades de Acolhimento	1

Gestão Descentralizada no SUAS



**ID CRAS
MÉDIO**
0,67

**IGD
MUNICIPAL**
0,74

IGD-M PBF
0,85

**EX.
FINANCEIRA**
1,00



INFORME SUAS 36

Coordenação de Regulação do SUAS

006/22

DEZEMBRO/2022

Caroebe

Gestão Municipal

Poder Executivo

Prefeito
Osmar Serra Bonfim Filho

Secretária:
Marcia Marques da Silva

Informações Demográficas

IBGE 2021

POPULAÇÃO ESTIMADA

10.595

Pequeno Porte I

RURAL 59%

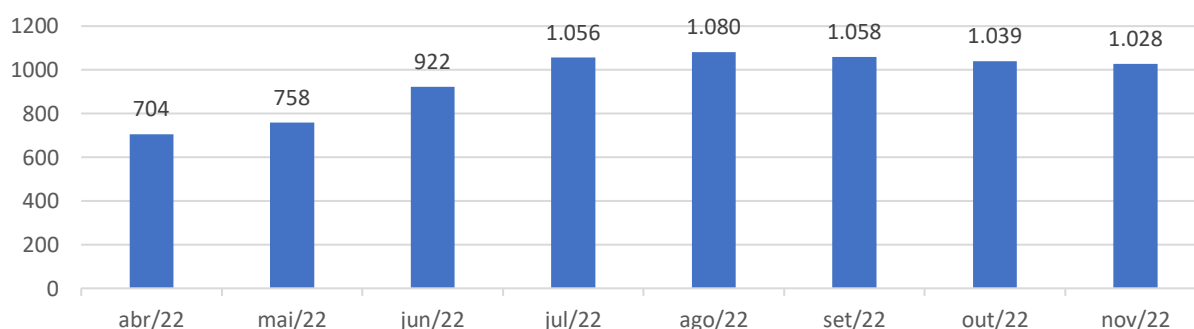
URBANA 41%

20

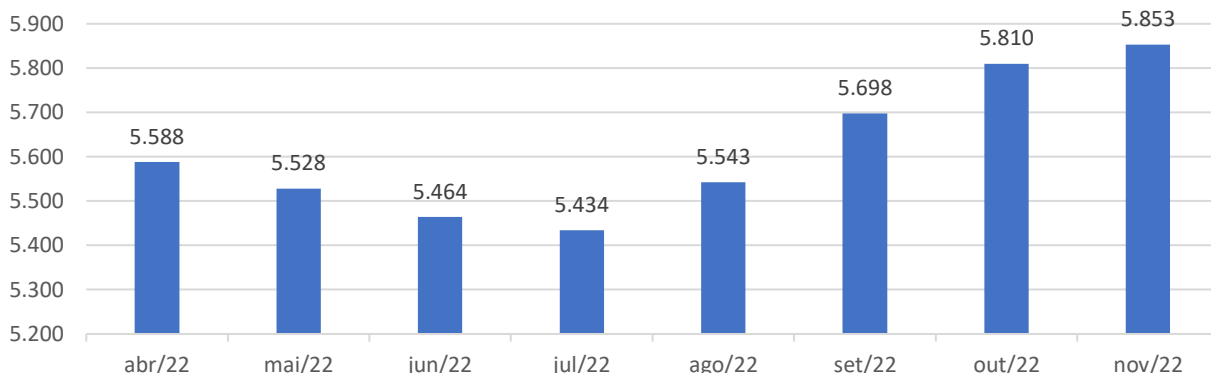
Cadastro Único

	ABR/22	MAI/22	JUN/22	JUL/22	AGO/22	SET/22	OUT/22	NOV/22
FAMÍLIAS	2.909	2.976	3.033	3.126	3.236	3.326	3.382	3.413
PESSOAS	7.942	8.041	8.163	8.309	8.462	8.618	8.684	8.733
PESSOAS DE BAIXA RENDA	866	923	929	954	954	968	-	927
PESSOAS EM SITUAÇÃO DE POBREZA	704	758	922	1.056	1.080	1.058	1.039	1.028
PESSOAS EM SITUAÇÃO DE EXTREMA POBREZA	5.588	5.528	5.464	5.434	5.543	5.698	5.810	5.853

CAROEBE - PESSOAS EM SITUAÇÃO DE POBREZA



CAROEBE - PESSOAS EM SITUAÇÃO DE EXTREMA POBREZA



Equipamentos da Rede Socioassistencial



N.º	EQUIPAMENTOS	QUANTIDADE
2	CRAS	1
3	CREAS	1
4	Unidades de Acolhimento	0

Gestão Descentralizada no SUAS



ID CRAS MÉDIO
0,83

IGD MUNICIPAL
0,86

IGD-M PBF
0,88

EX. FINANCEIRA
1,00



Iracema

Gestão Municipal

Poder Executivo

Prefeito
Jairo André Ribeiro Sousa

Secretária:
Marlene Saraiva Araújo

Informações Demográficas



POPULAÇÃO ESTIMADA
12.637
Pequeno Porte I

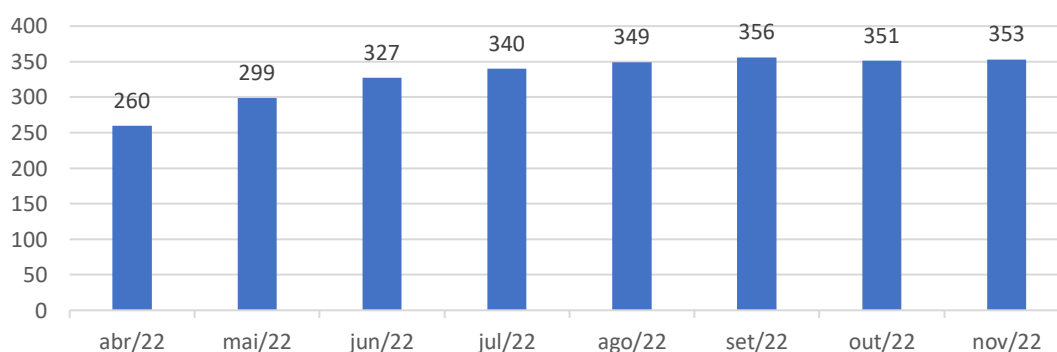
IBGE 2021



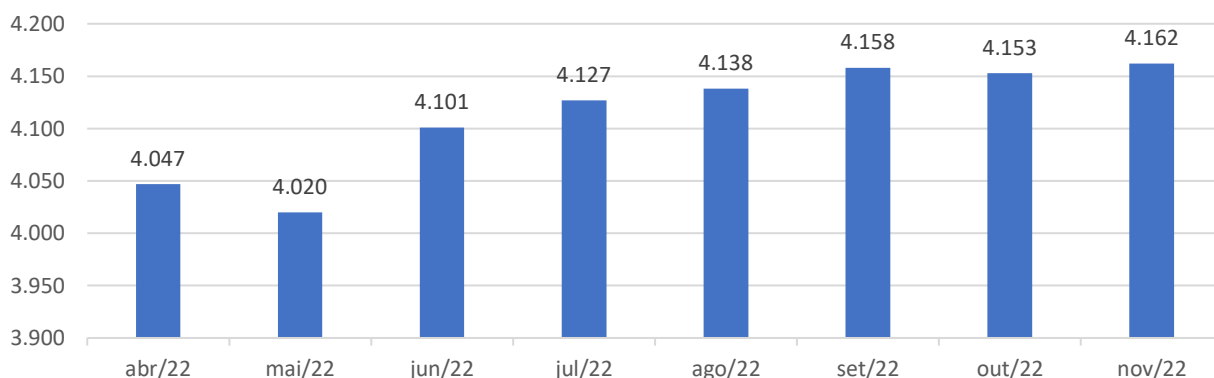
Cadastro Único

	ABR/22	MAI/22	JUN/22	JUL/22	AGO/22	SET/22	OUT/22	NOV/22
FAMÍLIAS	2.199	2.252	2.325	2.356	2.396	2.446	2.482	2.508
PESSOAS	5.387	5.454	5.596	5.662	5.716	5.773	5.795	5.835
PESSOAS DE BAIXA RENDA	668	701	713	745	763	778	-	811
PESSOAS EM SITUAÇÃO DE POBREZA	260	299	327	340	349	356	351	353
PESSOAS EM SITUAÇÃO DE EXTREMA POBREZA	4.047	4.020	4.101	4.127	4.138	4.158	4.153	4.162

IRACEMA - PESSOAS EM SITUAÇÃO DE POBREZA



IRACEMA - PESSOAS EM SITUAÇÃO DE EXTREMA POBREZA



Equipamentos da Rede Socioassistencial



N.º	EQUIPAMENTOS	QUANTIDADE
2	CRAS	1
3	CREAS	1
4	Unidades de Acolhimento	0

Gestão Descentralizada no SUAS



**ID CRAS
MÉDIO**
0,50

**IGD
MUNICIPAL**
0,60

IGD-M PBF
0,81

**EX.
FINANCEIRA**
0,98



Mucajaí

Gestão Municipal

Poder Executivo

Prefeita
Eronildes Aparecida Gonçalves

Secretária:
Jordana Fernandes de Almeida

Informações Demográficas

IBGE 2021

POPULAÇÃO ESTIMADA
18.482

RURAL
40%

URBANA
60%

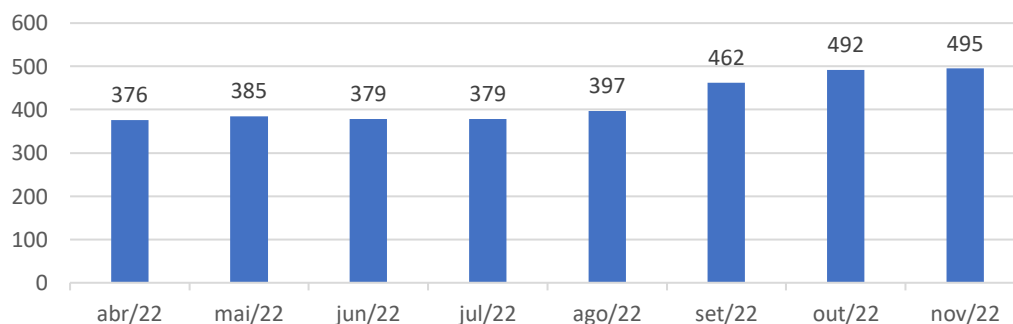
Pequeno Porte I



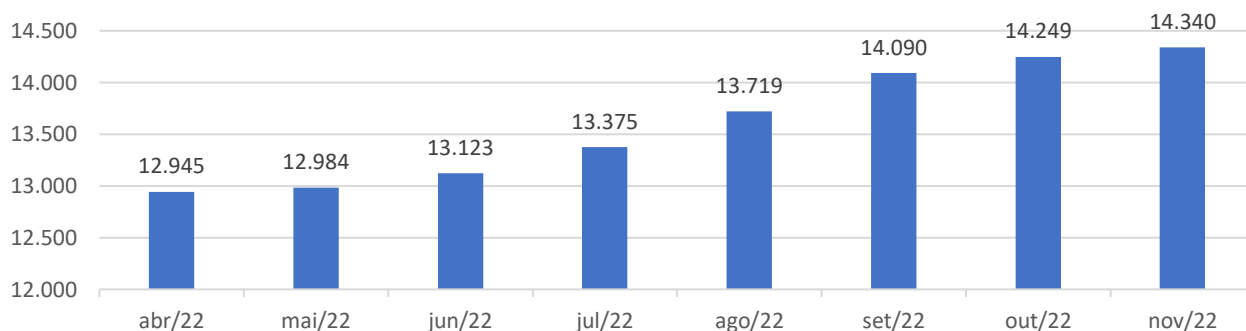
Cadastro Único

	ABR/22	MAI/22	JUN/22	JUL/22	AGO/22	SET/22	OUT/22	NOV/22
FAMÍLIAS	6.247	6.433	6.585	6.863	7.252	7.661	7.879	8.000
PESSOAS	14.611	14.717	14.862	15.117	15.509	15.985	16.183	16.282
PESSOAS DE BAIXA RENDA	541	572	575	561	578	611	-	601
PESSOAS EM SITUAÇÃO DE POBREZA	376	385	379	379	397	462	492	495
PESSOAS EM SITUAÇÃO DE EXTREMA POBREZA	12.945	12.984	13.123	13.375	13.719	14.090	14.249	14.340

MUCAJAÍ - PESSOAS EM SITUAÇÃO DE POBREZA



MUCAJÁ - PESSOAS EM SITUAÇÃO DE EXTREMA POBREZA



Equipamentos da Rede Socioassistencial



N.º	EQUIPAMENTOS	QUANTIDADE
2	CRAS	1
3	CREAS	1
4	Unidades de Acolhimento	0

Gestão Descentralizada no SUAS



ID CRAS
MÉDIO
0,83

IGD
MUNICIPAL
0,82

IGD-M PBF
0,87

EX.
FINANCEIRA
0,78



INFORME SUAS 36

Coordenação de Regulação do SUAS

006/22

DEZEMBRO/2022

Normandia

Gestão Municipal

Poder Executivo

Prefeito
Wenston Paulino Raposo

Secretária:
Sara Araújo dos Santos

Informações Demográficas

IBGE 2021

POPULAÇÃO ESTIMADA
11.772

RURAL
74%

URBANA
26%

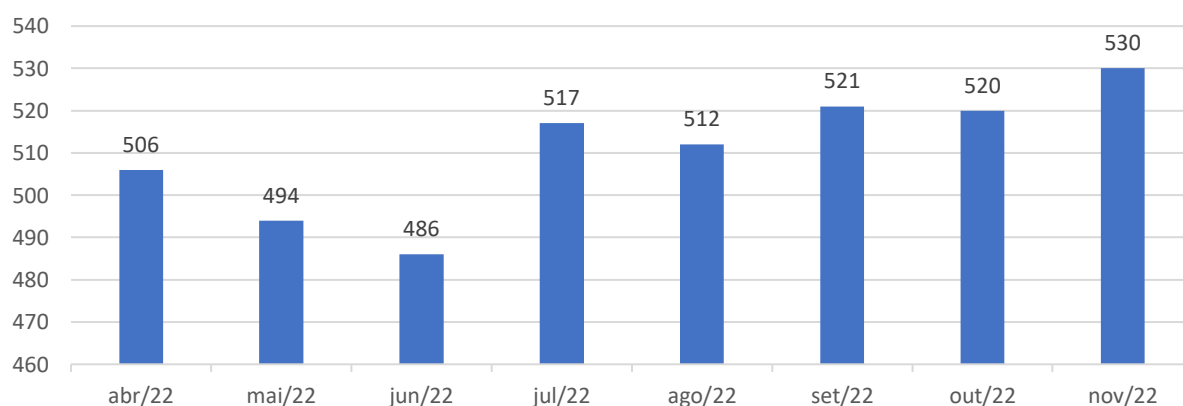
Pequeno Porte I



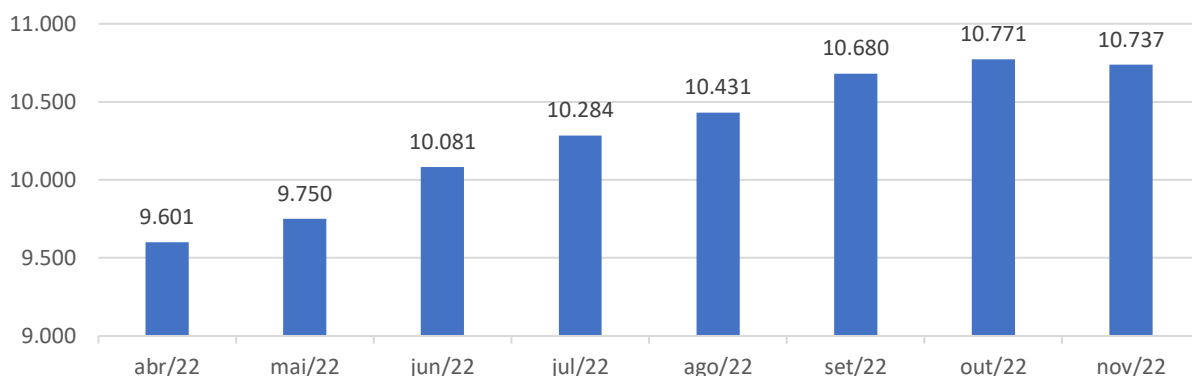
Cadastro Único

	ABR/22	MAI/22	JUN/22	JUL/22	AGO/22	SET/22	OUT/22	NOV/22
FAMÍLIAS	2.893	2.944	3.103	3.209	3.274	3.401	3.473	3.505
PESSOAS	10.754	10.935	11.301	11.543	11.721	11.981	12.109	12.156
PESSOAS DE BAIXA RENDA	361	382	413	422	432	426	-	510
PESSOAS EM SITUAÇÃO DE POBREZA	506	494	486	517	512	521	520	530
PESSOAS EM SITUAÇÃO DE EXTREMA POBREZA	9.601	9.750	10.081	10.284	10.431	10.680	10.771	10.737

NORMANDIA - PESSOAS EM SITUAÇÃO DE POBREZA



NORMANDIA - PESSOAS EM SITUAÇÃO DE EXTREMA POBREZA



Equipamentos da Rede Socioassistencial



N.º	EQUIPAMENTOS	QUANTIDADE
2	CRAS	1
3	CREAS	1
4	Unidades de Acolhimento	0

Gestão Descentralizada no SUAS



**ID CRAS
MÉDIO**
0,50

**IGD
MUNICIPAL**
0,60

IGD-M PBF
0,91

**EX.
FINANCEIRA**
1,00



INFORME SUAS 36

Coordenação de Regulação do SUAS

006/22

DEZEMBRO/2022

Pacaraima

Gestão Municipal

Poder Executivo

Prefeito

Juliano Torquato dos Santos

Secretária:

Antonia Ferreira de Sousa

Informações Demográficas

IBGE 2021

POPULAÇÃO ESTIMADA

20.108

Pequeno Porte I

RURAL
57%

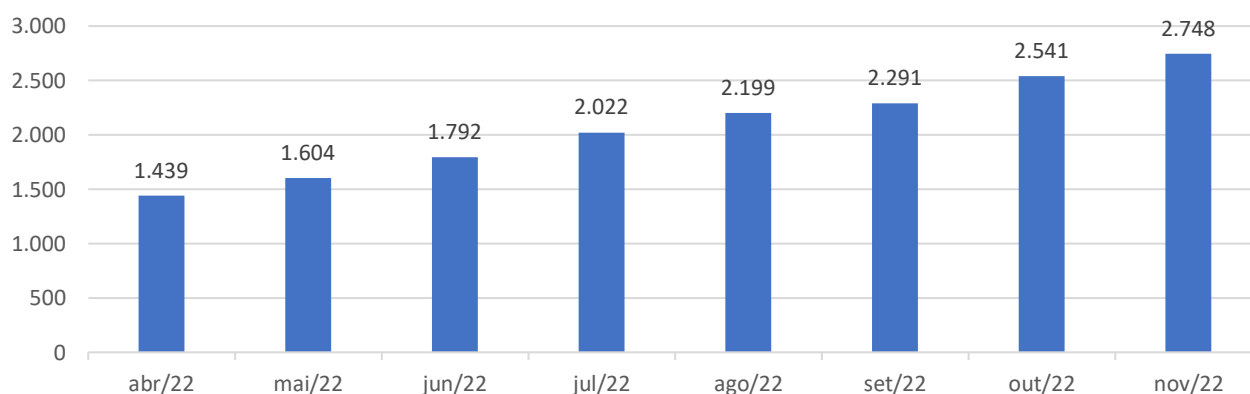
URBANA
43%



Cadastro Único

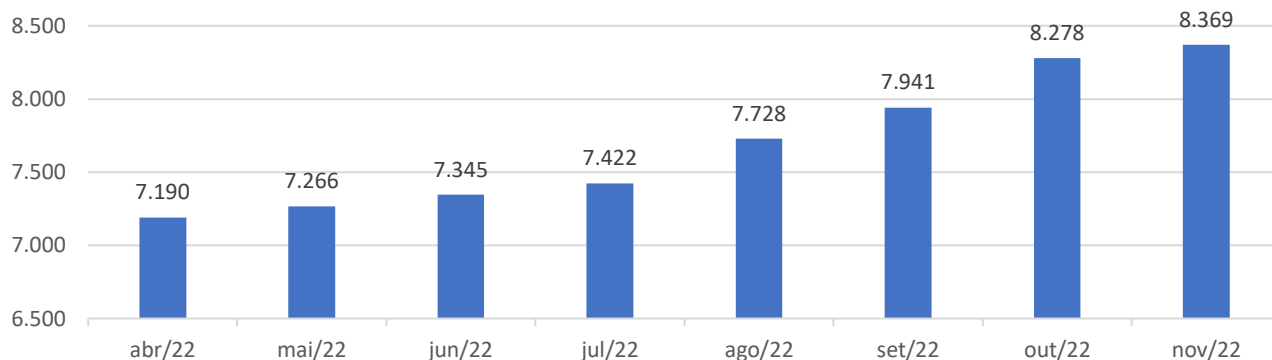
	ABR/22	MAI/22	JUN/22	JUL/22	AGO/22	SET/22	OUT/22	NOV/22
FAMÍLIAS	3.016	3.157	3.304	3.475	3.731	3.915	4.164	4.369
PESSOAS	10.625	11.036	11.447	11.819	12.434	12.867	13.525	13.999
PESSOAS DE BAIXA RENDA	1.339	1.478	1.619	1.664	1.782	1.884	-	2.093
PESSOAS EM SITUAÇÃO DE POBREZA	1.439	1.604	1.792	2.022	2.199	2.291	2.541	2.748
PESSOAS EM SITUAÇÃO DE EXTREMA POBREZA	7.190	7.266	7.345	7.422	7.728	7.941	8.278	8.369

PACARAIMA - PESSOAS EM SITUAÇÃO DE POBREZA





PACARAIMA - PESSOAS EM SITUAÇÃO DE EXTREMA POBREZA



Equipamentos da Rede Socioassistencial



N.º	EQUIPAMENTOS	QUANTIDADE
2	CRAS	1
3	CREAS	1
4	Unidades de Acolhimento	3

Gestão Descentralizada no SUAS



ID CRAS
MÉDIO

0,50

IGD
MUNICIPAL

0,60

IGD-M PBF

0,77

EX.
FINANCEIRA

1,00



INFORME SUAS 36

Coordenação de Regulação do SUAS

006/22

DEZEMBRO/2022

Rorainópolis

Gestão Municipal

Poder Executivo

Prefeito
Leandro Pereira da Silva

Secretária:
Antonia Pereira da Silva

Informações Demográficas



POPULAÇÃO ESTIMADA
31.387

Pequeno Porte II

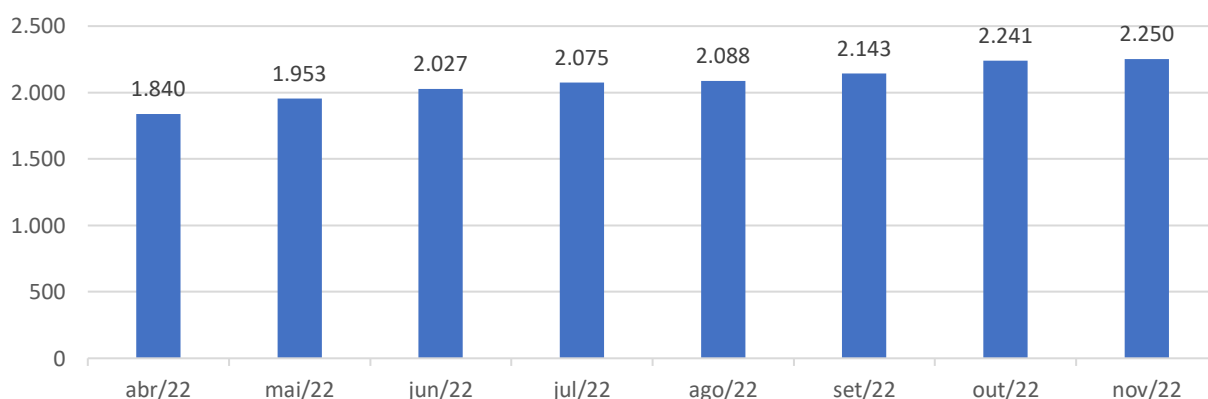
IBGE 2021



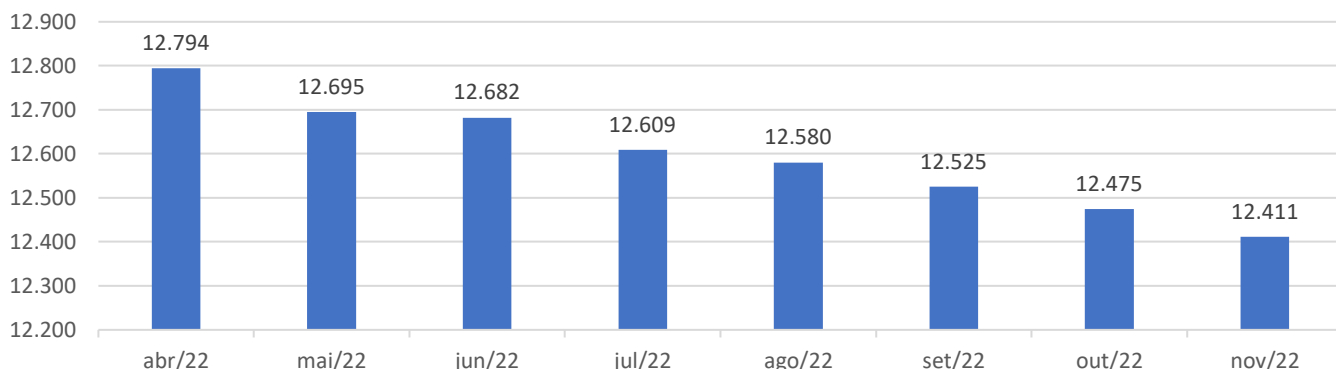
Cadastro Único

	ABR/22	MAI/22	JUN/22	JUL/22	AGO/22	SET/22	OUT/22	NOV/22
FAMÍLIAS	6.925	7.024	7.120	7.167	7.208	7.315	7.419	7.435
PESSOAS	18.640	18.782	18.991	19.002	19.043	19.136	19.279	19.270
PESSOAS DE BAIXA RENDA	2.399	2.495	2.590	2.608	2.651	2.721	-	2.804
PESSOAS EM SITUAÇÃO DE POBREZA	1.840	1.953	2.027	2.075	2.088	2.143	2.241	2.250
PESSOAS EM SITUAÇÃO DE EXTREMA POBREZA	12.794	12.695	12.682	12.609	12.580	12.525	12.475	12.411

RORAINÓPOLIS - PESSOAS EM SITUAÇÃO DE POBREZA



RORAINÓPOLIS - PESSOAS EM SITUAÇÃO DE EXTREMA POBREZA



Equipamentos da Rede Socioassistencial



N.º	EQUIPAMENTOS	QUANTIDADE
2	CRAS	1
3	CREAS	1
4	Unidades de Acolhimento	0

Gestão Descentralizada no SUAS



ID CRAS
MÉDIO
0,83

IGD
MUNICIPAL
0,86

IGD-M PBF
0,85

EX.
FINANCEIRA
0,96



INFORME SUAS 36

Coordenação de Regulação do SUAS

006/22

DEZEMBRO/2022

São João da Baliza

Gestão Municipal

Poder Executivo

Prefeita

Luiza Maura de Faria Oliveira

Secretária:

Katia da Silva Abade

Informações Demográficas

IBGE 2021

POPULAÇÃO ESTIMADA

8.492

Pequeno Porte I

RURAL
30%

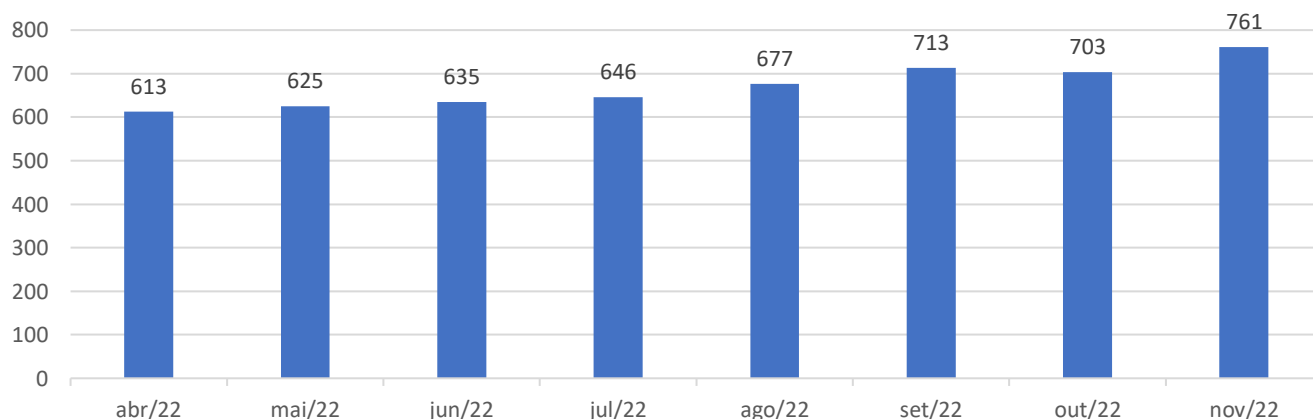
URBANA
70%



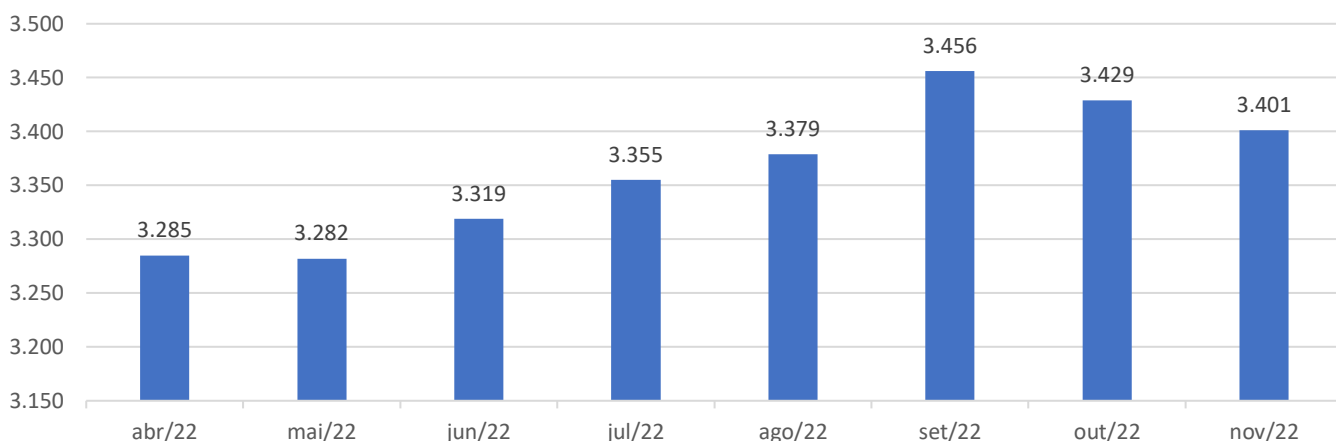
Cadastro Único

	ABR/22	MAI/22	JUN/22	JUL/22	AGO/22	SET/22	OUT/22	NOV/22
FAMÍLIAS	1.733	1.759	1.795	1.838	1.887	2.007	2.068	2.126
PESSOAS	4.873	4.916	4.974	5.053	5.119	5.294	5.362	5.446
PESSOAS DE BAIXA RENDA	606	630	633	656	665	701	-	825
PESSOAS EM SITUAÇÃO DE POBREZA	613	625	635	646	677	713	703	761
PESSOAS EM SITUAÇÃO DE EXTREMA POBREZA	3.285	3.282	3.319	3.355	3.379	3.456	3.429	3.401

SÃO JOÃO DA BALIZA - PESSOAS EM SITUAÇÃO DE POBREZA



SÃO JOÃO DA BALIZA - PESSOAS EM SITUAÇÃO DE EXTREMA POBREZA



Equipamentos da Rede Socioassistencial



N.º	EQUIPAMENTOS	QUANTIDADE
2	CRAS	1
3	CREAS	1
4	Unidades de Acolhimento	0

Gestão Descentralizada no SUAS



ID CRAS MÉDIO
0,83

IGD MUNICIPAL
0,86

IGD-M PBF
0,88

EX. FINANCEIRA
0,99



INFORME SUAS 36

Coordenação de Regulação do SUAS

006/22

DEZEMBRO/2022

São Luiz

Gestão Municipal

Poder Executivo

Prefeito
James Moreira Batista

Secretário(a)
Kanidiulio Paiva de Lima

Informações Demográficas

IBGE 2021

POPULAÇÃO ESTIMADA

8.232

Pequeno Porte I

RURAL
34%

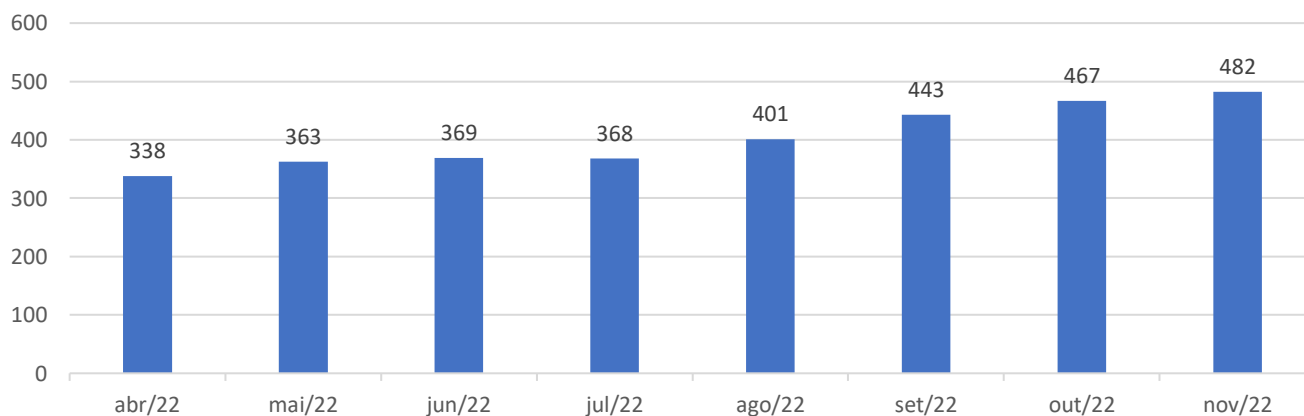
URBANA
66%



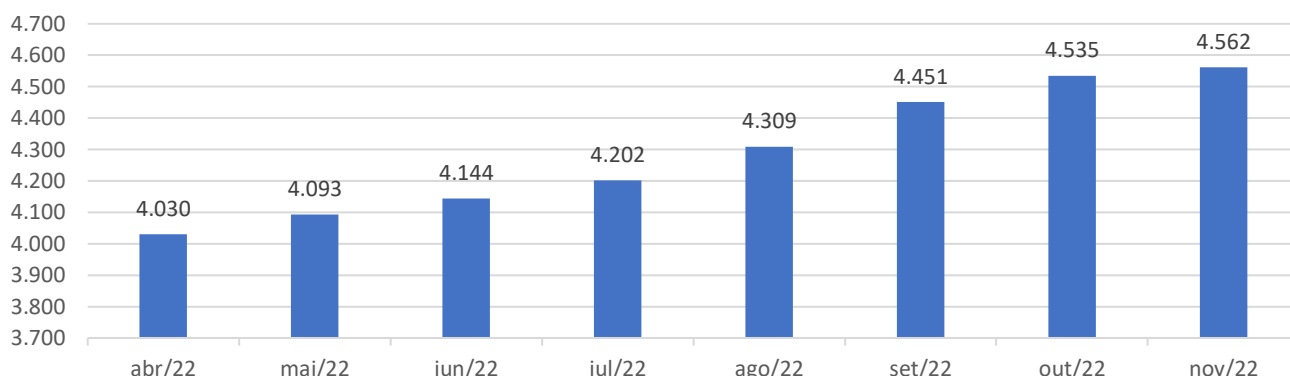
Cadastro Único

	ABR/22	MAI/22	JUN/22	JUL/22	AGO/22	SET/22	OUT/22	NOV/22
FAMÍLIAS	2.136	2.199	2.250	2.293	2.426	2.613	2.711	2.752
PESSOAS	5.099	5.191	5.265	5.333	5.479	5.666	5.777	5.817
PESSOAS DE BAIXA RENDA	375	374	383	391	391	387	-	383
PESSOAS EM SITUAÇÃO DE POBREZA	338	363	369	368	401	443	467	482
PESSOAS EM SITUAÇÃO DE EXTREMA POBREZA	4.030	4.093	4.144	4.202	4.309	4.451	4.535	4.562

SÃO LUIZ - PESSOAS EM SITUAÇÃO DE POBREZA



SÃO LUIZ - PESSOAS EM SITUAÇÃO DE EXTREMA POBREZA



Equipamentos da Rede Socioassistencial



N.º	EQUIPAMENTOS	QUANTIDADE
2	CRAS	1
3	CREAS	0
4	Unidades de Acolhimento	0

Gestão Descentralizada no SUAS



ID CRAS MÉDIO
0,50

IGD MUNICIPAL
0,56

IGD-M PBF
0,83

EX. FINANCEIRA
0,82



INFORME SUAS 36

Coordenação de Regulação do SUAS

006/22

DEZEMBRO/2022

Uiramutã

Gestão Municipal



Poder Executivo

Prefeito
Roberto Benisio de Souza

Secretária:
Guido Yano Rodrigues Oliveira Barreto

Informações Demográficas



POPULAÇÃO ESTIMADA

11.014

Pequeno Porte I

IBGE 2021

RURAL
86%

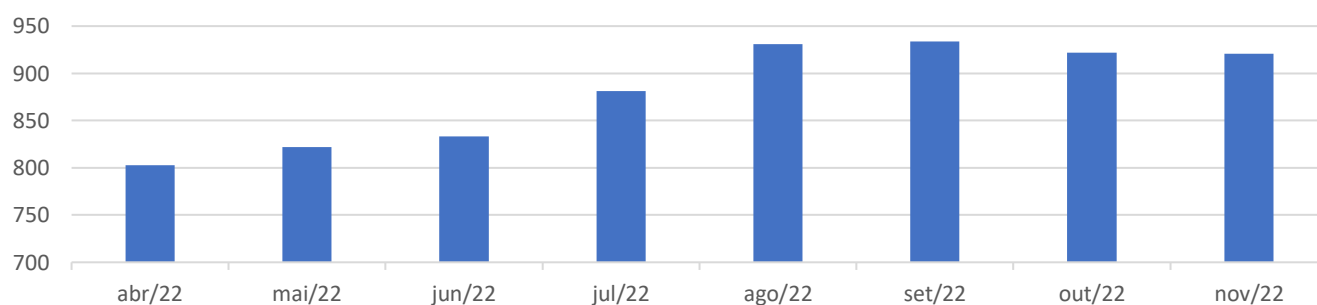
URBANA
14%

36

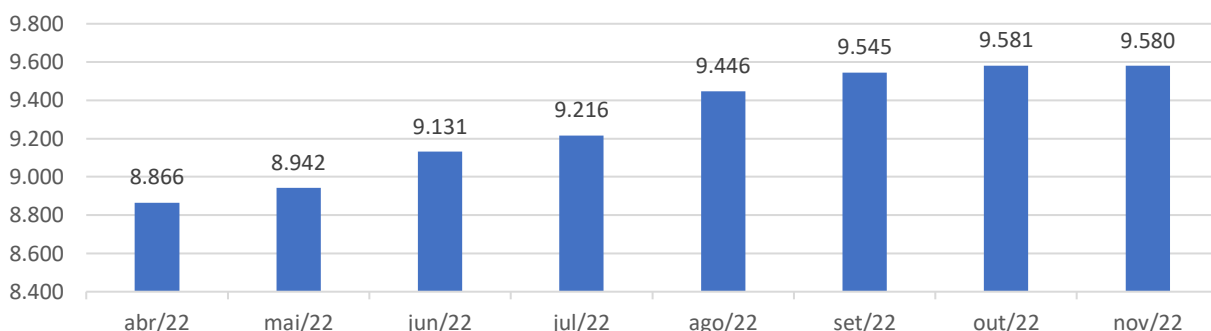
Cadastro Único

	ABR/22	MAI/22	JUN/22	JUL/22	AGO/22	SET/22	OUT/22	NOV/22
FAMÍLIAS	2.078	2.123	2.215	2.273	2.368	2.398	2.402	2.402
PESSOAS	10.375	10.499	10.725	10.920	11.247	11.380	11.408	11.411
PESSOAS DE BAIXA RENDA	599	615	637	693	740	765	-	764
PESSOAS EM SITUAÇÃO DE POBREZA	803	822	833	881	931	934	922	921
PESSOAS EM SITUAÇÃO DE EXTREMA POBREZA	8.866	8.942	9.131	9.216	9.446	9.545	9.581	9.580

UIRAMUTÃ - PESSOAS EM SITUAÇÃO DE POBREZA



UIRAMUTÃ - PESSOAS EM SITUAÇÃO DE EXTREMA POBREZA



Equipamentos da Rede Socioassistencial



N.º	EQUIPAMENTOS	QUANTIDADE
2	CRAS	1
3	CREAS	2
4	Unidades de Acolhimento	0

Gestão Descentralizada no SUAS



ID CRAS
MÉDIO
0,83

IGD
MUNICIPAL
0,86

IGD-M PBF
0,73

EX.
FINANCEIRA
0,98

FONTE DE DADOS: Relatório de Informações - RI v.4 da SAGI/SNAS

ACESSE NO **BLOG** 

- SUAS 360
- ImerSUAS
- Revista CRSUAS
- Monitoramento
- Salas Virtuais
- PEAS
- Legislação
- Comissões
- Relatórios



Projeto Simbiose
WORKSHOP
inova SUAS
SUAS SEMANA 30 MINUTOS