

## Roraima

Gestão Estadual

### Poder Executivo

Governador:  
Antônio Denarium

Secretária:  
Tânia Soares de Souza



### Informações Demográficas



POPULAÇÃO ESTIMADA  
652.713

IBGE 2021



### Usuários do SUAS

	ABRIL/22	MAIO/22	JUNHO/22
FAMÍLIAS	112.005	113.592	115.583
PESSOAS	300.821	303.032	306.559
PESSOAS DE BAIXA RENDA	51.132	52.373	53.648
PESSOAS EM SITUAÇÃO DE POBREZA	44.425	44.872	45.732
PESSOAS EM SITUAÇÃO DE EXTEMA POBREZA	180.150	180.069	180.842

**PROJEÇÃO  
DEZEMBRO/2022  
CADASTRO ÚNICO**

FAMÍLIAS  
**122.739**

PESSOAS  
**318.035**

A PROJEÇÃO FOI CALCULADA A PARTIR DO COEFICIENTE MÉDIO DE CRESCIMENTO DOS ÚLTIMOS 3 MESES

## Equipamentos da Rede Socioassistencial



N.º	EQUIPAMENTOS	QUANTIDADE
1	Municípios	15
2	CRAS	23
3	CREAS	16
4	Unidades de Acolhimento	8



# INFORME SUAS 36

Coordenação de Regulação do SUAS

002/22

AGOSTO/2022

## Gestão Descentralizada no SUAS



ID CRAS MÉDIO

0,73

IGD ESTADUAL

0,78

EX. FINANCEIRA

0,96

## Cumprimento do PEAS

2

N.º	DEPARTAMENTO	2020			2021		
		AÇÕES	CUMPRIMENTO	%	AÇÕES	CUMPRIMENTO	%
1	7.1.1 Gestão do Trabalho	4	1	25,00	7	0	0,00
2	7.1.2 Gestão Compartilhada (CMAGI E CT)	1	0	0,00	1	0	0,00
3	7.1.2 Gestão Compartilhada (CRSUAS)	1	1	100,00	1	1	100,00
4	7.1.2 Gestão Compartilhada (DPSE)	3	3	100,00	5	3	60,00
5	7.1.3 Apoio Técnico aos Municípios A (DPSB)	3	3	100,00	3	3	100,00
6	7.1.3 Apoio Técnico aos Municípios B (DPSB)	-	-	-	3	0	0,00
7	7.1.4 Vigilância Socioassistencial	3	0	0,00	3	1	33,33
8	7.2.1 Gestão de Benefícios e Transferência de Renda	3	3	100,00	3	3	100,00
9	7.2.2 Gestão Integrada de Serviços (CONSULTORIA)	1	1	100,00	1	1	100,00
10	7.2.3 Gestão Intersetorial das Políticas Públicas (ESPORTE)	3	2	66,67	3	3	100,00
11	7.2.5 Expansão Qualificada (A) DPSE	-	-	-	3	0	0,00
12	7.2.5 Expansão Qualificada (B) DPSE	-	-	-	1	0	0,00
13	7.2.5 Expansão Qualificada (C) DPSE	-	-	-	1	0	0,00
14	7.3 CONTROLE SOCIAL (A) CAISAN	2	0	0,00	3	0	0,00
15	7.3 CONTROLE SOCIAL (B) CAISAN	3	1	33,33	3	1	33,33
16	7.3 CONTROLE SOCIAL (C) CMB	2	0	0,00	2	0	0,00
<b>TOTAL</b>		<b>29</b>	<b>15</b>	<b>51,72</b>	<b>43</b>	<b>16</b>	<b>37,21</b>



### Poder Executivo

Prefeito  
Pedro Henrique Wanderley Machado

Secretária:  
Antonia Pereira Soares

### Informações Demográficas




POPULAÇÃO ESTIMADA

15.249

Pequeno Porte I

IBGE 2021



### Usuários do SUAS

	ABRIL/22	MAIO/22	JUNHO/22
FAMÍLIAS	3.651	3.699	3.772
PESSOAS	9.810	9.869	10.020
PESSOAS DE BAIXA RENDA	824	856	868
PESSOAS EM SITUAÇÃO DE POBREZA	1.402	1.405	1.426
PESSOAS EM SITUAÇÃO DE EXTEMA POBREZA	7.030	7.038	7.138

### Equipamentos da Rede Socioassistencial



N.º	EQUIPAMENTOS	QUANTIDADE
2	CRAS	2
3	CREAS	1
4	Unidades de Acolhimento	0

### Gestão Descentralizada no SUAS



ID CRAS  
MÉDIO

0,67

IGD  
MUNICIPAL

0,73

IGD-M PBF

0,83

EX.  
FINANCEIRA

0,95

### Poder Executivo

Prefeita  
Nubia Costa Lima

Secretária:  
Débora do Nascimento Macedo

### Informações Demográficas

IBGE 2021

POPULAÇÃO ESTIMADA

13.561

Pequeno Porte I



### Usuários do SUAS

	ABRIL/22	MAIO/22	JUNHO/22
FAMÍLIAS	2.625	2.720	2.835
PESSOAS	7.381	7.532	7.682
PESSOAS DE BAIXA RENDA	572	625	650
PESSOAS EM SITUAÇÃO DE POBREZA	361	371	391
PESSOAS EM SITUAÇÃO DE EXTEMA POBREZA	6.039	6.107	6.179

### Equipamentos da Rede Socioassistencial



N.º	EQUIPAMENTOS	QUANTIDADE
2	CRAS	1
3	CREAS	1
4	Unidades de Acolhimento	0

### Gestão Descentralizada no SUAS



ID CRAS  
MÉDIO

0,83

IGD  
MUNICIPAL

0,86

IGD-M PBF

0

EX.  
FINANCEIRA

1,00



### Poder Executivo

Prefeito  
Arthur Henrique Brandão Machado

Secretária:  
Janaína Ferreira Brock Pimentel


### Informações Demográficas

IBGE 2021

POPULAÇÃO ESTIMADA

436.591

Grande Porte



### Usuários do SUAS

	ABRIL/22	MAIO/22	JUNHO/22
FAMÍLIAS	58.658	58.843	59.269
PESSOAS	152.118	152.275	153.058
PESSOAS DE BAIXA RENDA	38.736	39.218	39.986
PESSOAS EM SITUAÇÃO DE POBREZA	33.170	33.226	33.503
PESSOAS EM SITUAÇÃO DE EXTEMA POBREZA	64.094	63.469	62.876

### Equipamentos da Rede Socioassistencial



N.º	EQUIPAMENTOS	QUANTIDADE
2	CRAS	7
3	CREAS	2
4	Unidades de Acolhimento	7

### Gestão Descentralizada no SUAS



ID CRAS  
MÉDIO

0,90

IGD  
MUNICIPAL

0,92

IGD-M PBF

0,82

EX.  
FINANCEIRA

1,00



### Poder Executivo

Prefeito  
Joner Chagas

Secretária:  
Jaqueline Neris de Carvalho

### Informações Demográficas

IBGE 2021

POPULAÇÃO ESTIMADA  
12.701

RURAL  
66%

URBANA  
34%

Pequeno Porte I



### Usuários do SUAS

	ABRIL/22	MAIO/22	JUNHO/22
FAMÍLIAS	4.717	4.882	5.049
PESSOAS	12.336	12.475	12.610
PESSOAS DE BAIXA RENDA	609	633	666
PESSOAS EM SITUAÇÃO DE POBREZA	758	744	744
PESSOAS EM SITUAÇÃO DE EXTEMA POBREZA	10.126	10.228	10.300

### Equipamentos da Rede Socioassistencial



N.º	EQUIPAMENTOS	QUANTIDADE
2	CRAS	1
3	CREAS	1
4	Unidades de Acolhimento	0

### Gestão Descentralizada no SUAS



ID CRAS  
MÉDIO

0,83

IGD  
MUNICIPAL

0,86

IGD-M PBF

0,86

EX.  
FINANCEIRA

1,00



### Poder Executivo

Prefeito  
André Luis Costa De Castro

Secretária:  
Maria da Guia Sousa Mendes

### Informações Demográficas

IBGE 2021

POPULAÇÃO ESTIMADA  
19.257

RURAL  
84%

URBANA  
16%

Pequeno Porte I



### Usuários do SUAS

	ABRIL/22	MAIO/22	JUNHO/22
FAMÍLIAS	6.184	6.291	6.548
PESSOAS	14.865	14.987	15.399
PESSOAS DE BAIXA RENDA	1.048	1.106	1.179
PESSOAS EM SITUAÇÃO DE POBREZA	796	765	800
PESSOAS EM SITUAÇÃO DE EXTEMA POBREZA	12.148	12.206	12.475

### Equipamentos da Rede Socioassistencial



N.º	EQUIPAMENTOS	QUANTIDADE
2	CRAS	1
3	CREAS	1
4	Unidades de Acolhimento	0

### Gestão Descentralizada no SUAS



ID CRAS  
MÉDIO  
0,83

IGD  
MUNICIPAL  
0,86

IGD-M PBF  
0,83

EX.  
FINANCEIRA  
1,00



### Poder Executivo

Prefeita  
Dianiery de Souza Coelho

Secretária:  
Meirygigliane Dantas de Assis

### Informações Demográficas

IBGE 2021

POPULAÇÃO ESTIMADA  
22.635

RURAL  
41%

URBANA  
59%

Pequeno Porte I



### Usuários do SUAS

	ABRIL/22	MAIO/22	JUNHO/22
FAMÍLIAS	6.034	6.290	6.380
PESSOAS	16.005	16.323	16.466
PESSOAS DE BAIXA RENDA	1.589	1.765	1.807
PESSOAS EM SITUAÇÃO DE POBREZA	1.059	1.058	1.098
PESSOAS EM SITUAÇÃO DE EXTEMA POBREZA	12.367	12.461	12.484

### Equipamentos da Rede Socioassistencial



N.º	EQUIPAMENTOS	QUANTIDADE
2	CRAS	2
3	CREAS	1
4	Unidades de Acolhimento	1

### Gestão Descentralizada no SUAS



ID CRAS  
MÉDIO

0,67

IGD  
MUNICIPAL

0,74

IGD-M PBF

0,85

EX.  
FINANCEIRA

1,00



### Poder Executivo

Prefeito  
Osmar Serra Bonfim Filho

Secretária:  
Marcia Marques da Silva

### Informações Demográficas

IBGE 2021

POPULAÇÃO ESTIMADA

10.595

Pequeno Porte I

RURAL  
59%

URBANA  
41%

### Usuários do SUAS

	ABRIL/22	MAIO/22	JUNHO/22
FAMÍLIAS	2.909	2.976	3.033
PESSOAS	7.942	8.041	8.163
PESSOAS DE BAIXA RENDA	866	923	929
PESSOAS EM SITUAÇÃO DE POBREZA	704	758	922
PESSOAS EM SITUAÇÃO DE EXTEMA POBREZA	5.588	5.528	5.464

### Equipamentos da Rede Socioassistencial



N.º	EQUIPAMENTOS	QUANTIDADE
2	CRAS	1
3	CREAS	1
4	Unidades de Acolhimento	0

### Gestão Descentralizada no SUAS



ID CRAS  
MÉDIO  
0,83

IGD  
MUNICIPAL  
0,86

IGD-M PBF  
0,88

EX.  
FINANCEIRA  
1,00

## Iracema

Gestão Municipal

### Poder Executivo

Prefeito  
Jairo André Ribeiro Sousa

Secretária:  
Marlene Saraiva Araújo

### Informações Demográficas

IBGE 2021

POPULAÇÃO ESTIMADA

12.637

Pequeno Porte I

RURAL  
53%

URBANA  
47%

10

### Usuários do SUAS

	ABRIL/22	MAIO/22	JUNHO/22
FAMÍLIAS	2.199	2.252	2.325
PESSOAS	5.387	5.454	5.596
PESSOAS DE BAIXA RENDA	668	701	713
PESSOAS EM SITUAÇÃO DE POBREZA	260	299	327
PESSOAS EM SITUAÇÃO DE EXTEMA POBREZA	4.047	4.020	4.101

### Equipamentos da Rede Socioassistencial



N.º	EQUIPAMENTOS	QUANTIDADE
2	CRAS	1
3	CREAS	1
4	Unidades de Acolhimento	0

### Gestão Descentralizada no SUAS



ID CRAS  
MÉDIO  
0,50

IGD  
MUNICIPAL  
0,60

IGD-M PBF  
0,81

EX.  
FINANCEIRA  
0,98

### Poder Executivo

Prefeita  
Eronildes Aparecida Gonçalves

Secretária:  
Jordana Fernandes de Almeida

### Informações Demográficas

IBGE 2021

POPULAÇÃO ESTIMADA  
18.482

RURAL  
40%

URBANA  
60%

Pequeno Porte I



### Usuários do SUAS

	ABRIL/22	MAIO/22	JUNHO/22
FAMÍLIAS	6.247	6.433	6.585
PESSOAS	14.611	14.717	14.862
PESSOAS DE BAIXA RENDA	541	572	575
PESSOAS EM SITUAÇÃO DE POBREZA	376	385	379
PESSOAS EM SITUAÇÃO DE EXTEMA POBREZA	12.945	12.984	13.123

### Equipamentos da Rede Socioassistencial



N.º	EQUIPAMENTOS	QUANTIDADE
2	CRAS	1
3	CREAS	1
4	Unidades de Acolhimento	0

### Gestão Descentralizada no SUAS



ID CRAS  
MÉDIO  
**0,83**

IGD  
MUNICIPAL  
**0,82**

IGD-M PBF  
**0,87**

EX.  
FINANCEIRA  
**0,78**



## Poder Executivo

Prefeito  
Wenston Paulino Raposo

Secretária:  
Sara Araújo dos Santos

## Informações Demográficas



POPULAÇÃO ESTIMADA  
11.772

Pequeno Porte I

IBGE 2021

RURAL  
74%

URBANA  
26%

12

## Usuários do SUAS

	ABRIL/22	MAIO/22	JUNHO/22
FAMÍLIAS	2.893	2.944	3.103
PESSOAS	10.754	10.935	11.301
PESSOAS DE BAIXA RENDA	361	382	413
PESSOAS EM SITUAÇÃO DE POBREZA	506	494	486
PESSOAS EM SITUAÇÃO DE EXTEMA POBREZA	9.601	9.750	10.081

## Equipamentos da Rede Socioassistencial



N.º	EQUIPAMENTOS	QUANTIDADE
2	CRAS	1
3	CREAS	1
4	Unidades de Acolhimento	0

## Gestão Descentralizada no SUAS



ID CRAS  
MÉDIO

0,50

IGD  
MUNICIPAL

0,60

IGD-M PBF

0,91

EX.  
FINANCEIRA

1,00



## Poder Executivo

Prefeito

Juliano Torquato dos Santos

Secretária:

Antonia Ferreira de Sousa

## Informações Demográficas




POPULAÇÃO ESTIMADA

20.108

Pequeno Porte I

IBGE 2021



## Usuários do SUAS

	ABRIL/22	MAIO/22	JUNHO/22
FAMÍLIAS	3.016	3.157	3.304
PESSOAS	10.625	11.036	11.447
PESSOAS DE BAIXA RENDA	1.339	1.478	1.619
PESSOAS EM SITUAÇÃO DE POBREZA	1.439	1.604	1.792
PESSOAS EM SITUAÇÃO DE EXTEMA POBREZA	7.190	7.266	7.345

## Equipamentos da Rede Socioassistencial



N.º	EQUIPAMENTOS	QUANTIDADE
2	CRAS	1
3	CREAS	1
4	Unidades de Acolhimento	0

## Gestão Descentralizada no SUAS

ID CRAS  
MÉDIO

0,50

IGD  
MUNICIPAL

0,60

IGD-M PBF

0,77

EX.  
FINANCEIRA

1,00



## Rorainópolis

Gestão Municipal

### Poder Executivo

Prefeito  
Leandro Pereira da Silva

Secretária:  
Antonia Pereira da Silva

### Informações Demográficas

IBGE 2021

POPULAÇÃO ESTIMADA  
31.387

RURAL  
56%

URBANA  
44%

Pequeno Porte II

14



### Usuários do SUAS

	ABRIL/22	MAIO/22	JUNHO/22
FAMÍLIAS	6.925	7.024	7.120
PESSOAS	18.640	18.782	18.991
PESSOAS DE BAIXA RENDA	2.399	2.495	2.590
PESSOAS EM SITUAÇÃO DE POBREZA	1.840	1.953	2.027
PESSOAS EM SITUAÇÃO DE EXTEMA POBREZA	12.794	12.695	12.682

### Equipamentos da Rede Socioassistencial



N.º	EQUIPAMENTOS	QUANTIDADE
2	CRAS	1
3	CREAS	1
4	Unidades de Acolhimento	0

### Gestão Descentralizada no SUAS



ID CRAS  
MÉDIO  
**0,83**

IGD  
MUNICIPAL  
**0,86**

IGD-M PBF  
**0,85**

EX.  
FINANCEIRA  
**0,96**



## São João da Baliza

Gestão Municipal

### Poder Executivo

Prefeita  
Luiza Maura de Faria Oliveira

Secretária:  
Clotilde da Silva Abade


### Informações Demográficas

IBGE 2021

POPULAÇÃO ESTIMADA

8.492

Pequeno Porte I



15

### Usuários do SUAS

	ABRIL/22	MAIO/22	JUNHO/22
FAMÍLIAS	1.733	1.759	1.795
PESSOAS	4.873	4.916	4.974
PESSOAS DE BAIXA RENDA	606	630	633
PESSOAS EM SITUAÇÃO DE POBREZA	613	625	635
PESSOAS EM SITUAÇÃO DE EXTEMA POBREZA	3.285	3.282	3.319

### Equipamentos da Rede Socioassistencial



N.º	EQUIPAMENTOS	QUANTIDADE
2	CRAS	1
3	CREAS	1
4	Unidades de Acolhimento	0

### Gestão Descentralizada no SUAS



ID CRAS  
MÉDIO

0,83

IGD  
MUNICIPAL

0,86

IGD-M PBF

0,88

EX.  
FINANCEIRA

0,99

### Poder Executivo

Prefeito  
James Moreira Batista

Secretário(a)  
Kanidiulio Paiva de Lima

### Informações Demográficas

IBGE 2021

POPULAÇÃO ESTIMADA  
8.232

RURAL  
34%

URBANA  
66%

Pequeno Porte I

### Usuários do SUAS

	ABRIL/22	MAIO/22	JUNHO/22
FAMÍLIAS	2.136	2.199	2.250
PESSOAS	5.099	5.191	5.265
PESSOAS DE BAIXA RENDA	375	374	383
PESSOAS EM SITUAÇÃO DE POBREZA	338	363	369
PESSOAS EM SITUAÇÃO DE EXTEMA POBREZA	4.030	4.093	4.144

### Equipamentos da Rede Socioassistencial



N.º	EQUIPAMENTOS	QUANTIDADE
2	CRAS	1
3	CREAS	0
4	Unidades de Acolhimento	0

### Gestão Descentralizada no SUAS



ID CRAS  
MÉDIO

0,50

IGD  
MUNICIPAL

0,56

IGD-M PBF

0,83

EX.  
FINANCEIRA

0,82





## Uiramutã

Gestão Municipal

### Poder Executivo

Prefeito  
Roberto Benisio de Souza

Secretária:  
Vivian da Silva Mafra

### Informações Demográficas



POPULAÇÃO ESTIMADA

11.014

Pequeno Porte I

IBGE 2021



### Usuários do SUAS

	ABRIL/22	MAIO/22	JUNHO/22
FAMÍLIAS	2.078	2.123	2.215
PESSOAS	10.375	10.499	10.725
PESSOAS DE BAIXA RENDA	599	615	637
PESSOAS EM SITUAÇÃO DE POBREZA	803	822	833
PESSOAS EM SITUAÇÃO DE EXTEMA POBREZA	8.866	8.942	9.131

### Equipamentos da Rede Socioassistencial



N.º	EQUIPAMENTOS	QUANTIDADE
2	CRAS	1
3	CREAS	2
4	Unidades de Acolhimento	0

### Gestão Descentralizada no SUAS



ID CRAS  
MÉDIO

0,83

IGD  
MUNICIPAL

0,86

IGD-M PBF

0,73

EX.  
FINANCEIRA

0,98